

# REALIDAD AUMENTADA

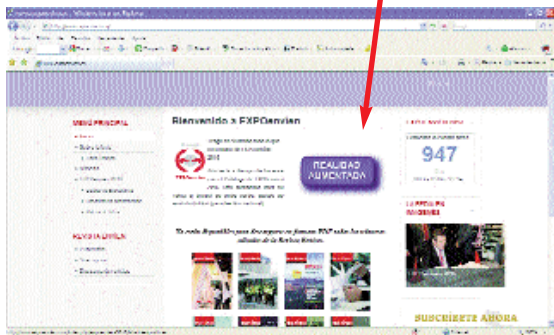
## Pruébela usted mismo

La realidad aumentada es un elemento de marketing, publicitario e informativo que puede aprovechar como servicio a sus clientes o como promoción de su empresa.

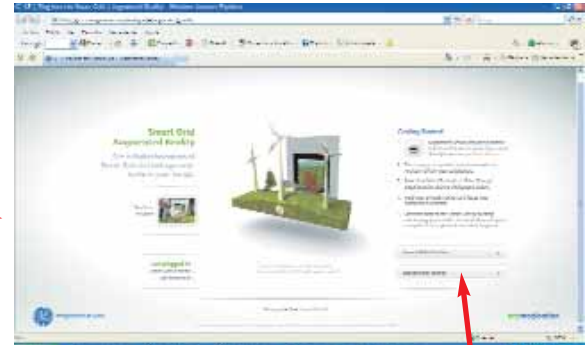
Casa de automóviles, productores de ocio y otros muchos están comenzando a utilizarlo para los fines más variados.

En esta página le invitamos a que disfrute con sus propias manos de esta novedosa tecnología, solo tiene que tener un ordenador con cámara de video, conexión a internet, y seguir los pasos que le explicamos a continuación.

- 1º Conectese a la página web de EXPOenvien: [www.expoenvien.com](http://www.expoenvien.com)  
Pinche en el botón: **Realidad Aumentada**. Compruebalo tu mismo



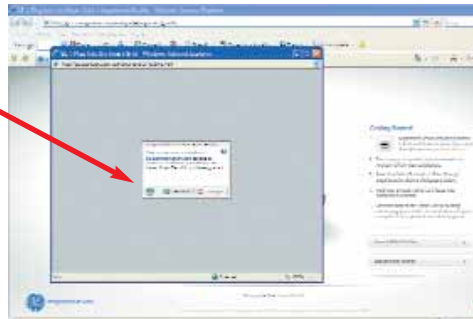
Después de pinchar el botón se mostrará la página de esta forma.



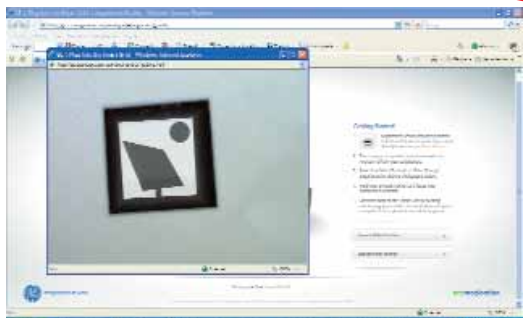
- 2º Seleccione en la página mostrada: **Launch Wind Turbine** o bien **Launch Solar Energy**, son dos elementos de realidad aumentada.

- 3º Le pedirá permiso para acceder a la cámara y al altavoz.

*(No olvide tener activos previamente tanto la cámara como el altavoz del ordenador. Si conecta una webcam es posible que el cable de conexión enmascare la cámara y no la reconozca, en este caso, conecte la cámara directamente al puerto USB del ordenador).*



- 4º Muestre bien a la cámara el gráfico que reproducimos en la parte derecha de la página.



- 5º En el momento que la cámara vea con claridad el gráfico, aparecerá el elemento de realidad aumentada.

